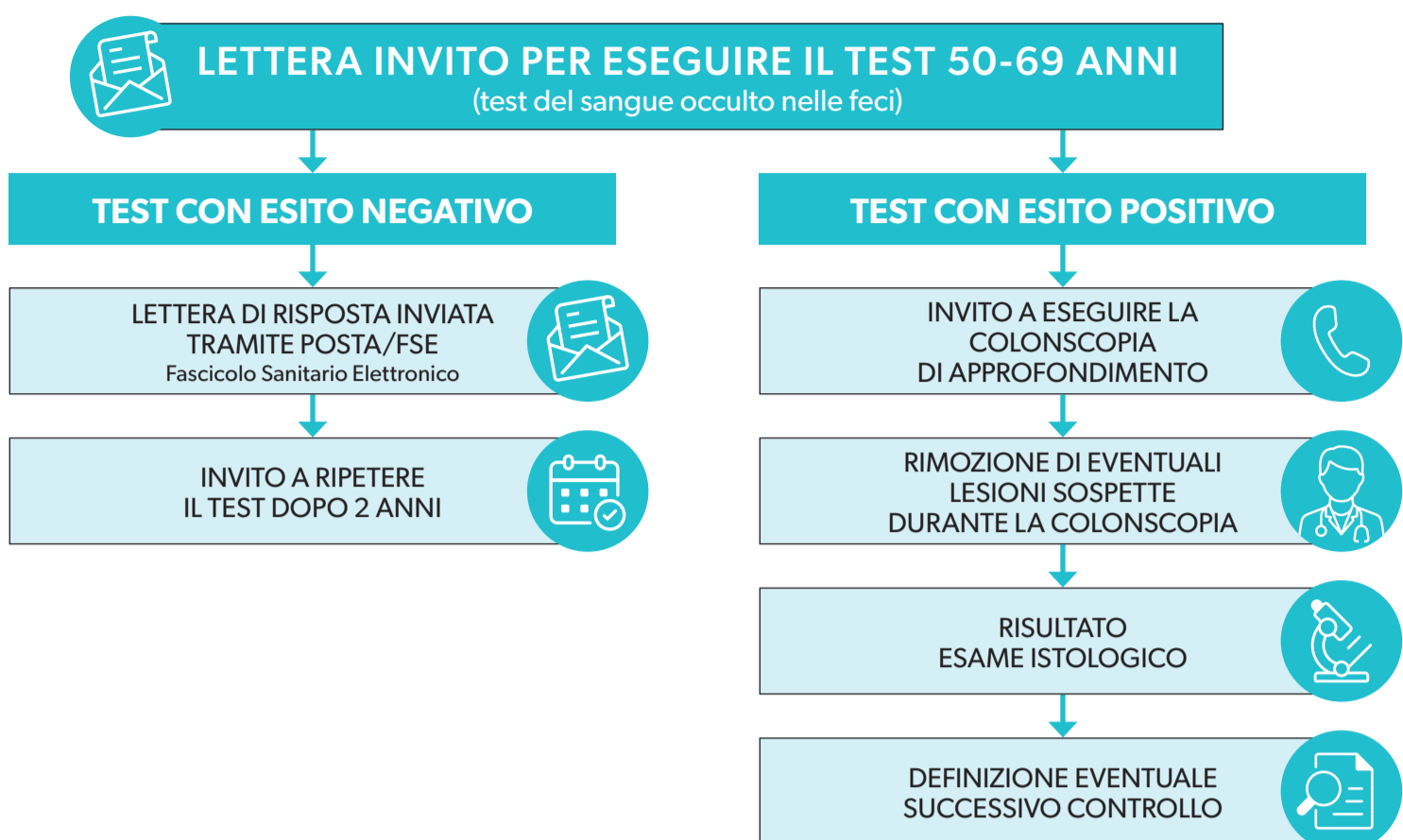


Screening tumore colon retto

Il percorso



Dati di avanzamento e adesione al programma di screening

al 1° gennaio 2023

Fascia d'età	Persone residenti/domiciliate in Emilia-Romagna	Invitate ad eseguire il test del sangue occulto in screening	Hanno eseguito screening
50-69 anni	1.330.000	96%	53%



Il 47% non aderisce. Perché?

Risultati screening colon retto

Dati medi annui

Persone esaminate	Persone con test feci positivo	Persone che hanno eseguito la colonscopia	Persone con lesioni significative (adenoma avanzato o più) alla colonscopia
280.000	13.200 (4,7%)	10.600	2.470 (23%)

PERSONE ESAMINATE CON TEST DELLE FECI POSITIVO



CON LESIONI SIGNIFICATIVE ALLA COLONSCOPIA



SINTESI SCREENING COLON RETTO


UOMINI

Lesioni significative
1 uomo ogni 90



DONNE

Lesioni significative
1 donna ogni 150



LO SCREENING IDENTIFICA

1 TUMORE OGNI 1.050
PERSONE ESAMINATE

1 LESIONE PRECANCEROSA
OGNI 130 PERSONE ESAMINATE

Si evita una possibile evoluzione a tumore del colon retto. Curabile in ambulatorio, senza intervento chirurgico

Per chi aderisce allo screening del colon retto:

- 33% nuovi tumori
- 65% mortalità negli uomini
- 21% nuovi tumori
- 54% mortalità nelle donne